

Changement de position?

**Appui aux institutions politiques du Canada et fierté d'être
Canadienne ou Canadien :
une comparaison entre le Québec et l'Alberta**

Environics Institute for Survey Research

Avril 2024

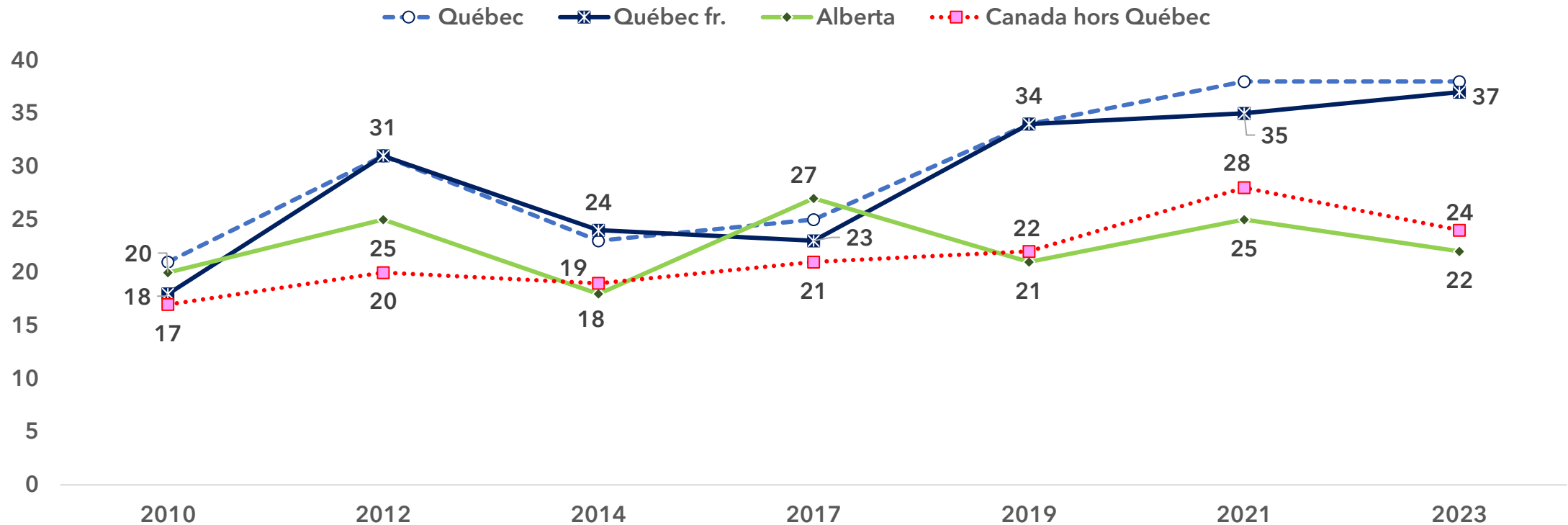
Évolution de l'échantillon

	2010	2012	2014	2017	2019	2021	2023
Total	1 500	1 501	1 541	1 511	1 508	2 201	2 500
Québec	369	360	363	359	350	500	600
Québec fr.	283	319	236	290	274	302	546
Alberta	145	151	152	151	151	324	350

Remarque : Québec fr. = Répondantes et répondants québécois répondant au sondage en français

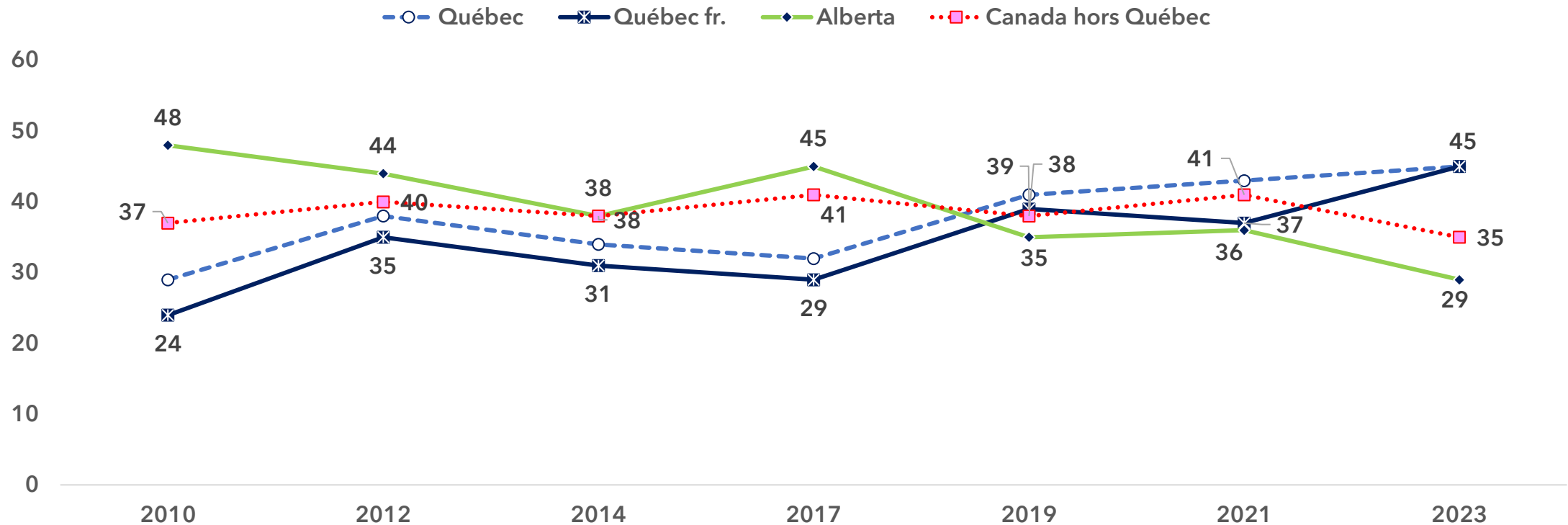
À quel point respectez-vous les institutions politiques du Canada?

% de personnes ayant répondu « beaucoup »
(6 ou 7 sur une échelle allant de 1 à 7)



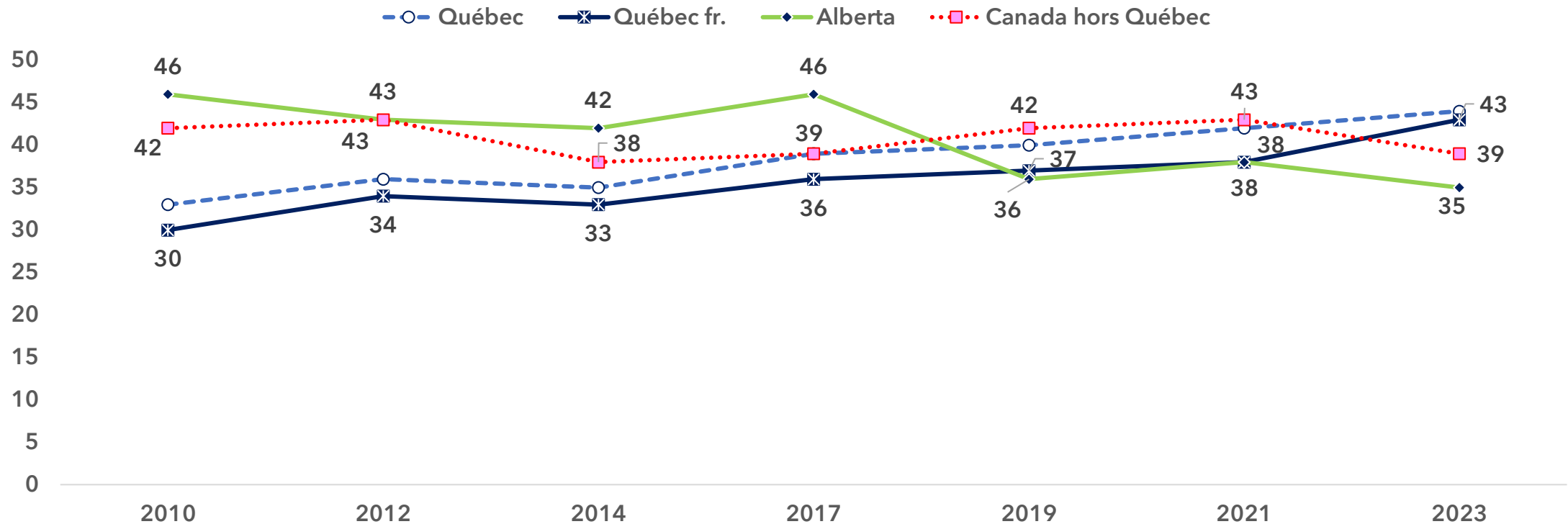
À quel point êtes-vous fière ou fier de vivre sous le système politique du Canada?

% de personnes ayant répondu « beaucoup »
(6 ou 7 sur une échelle allant de 1 à 7)



À quel point pensez-vous que le système politique du Canada devrait être soutenu?

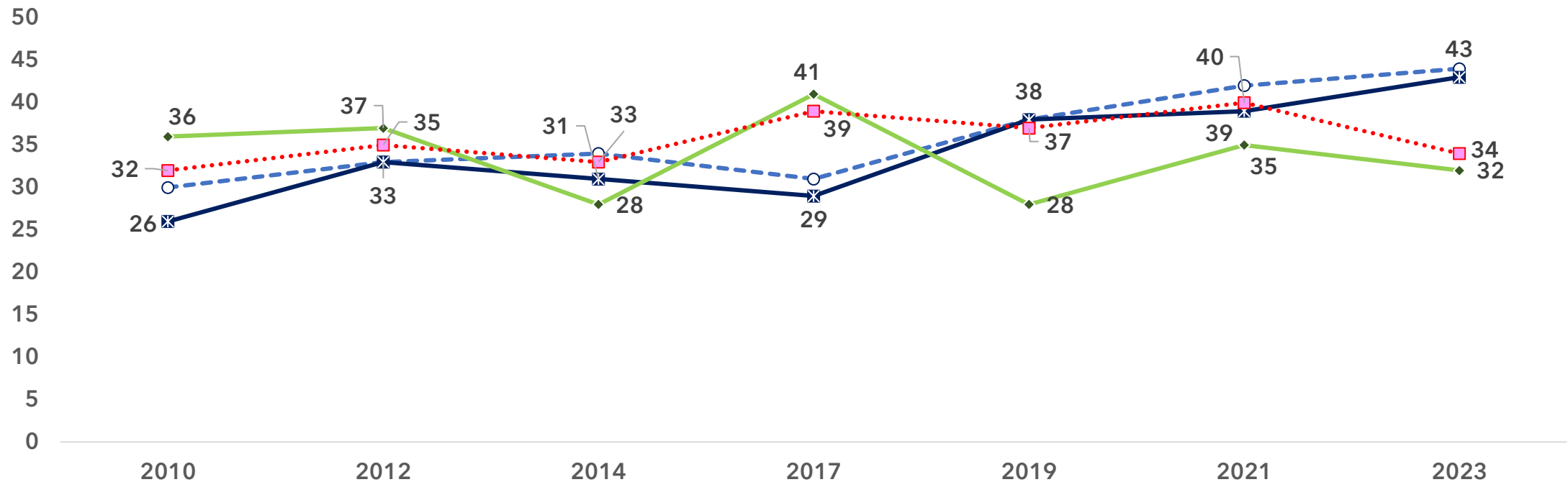
% de personnes ayant répondu « beaucoup »
(6 ou 7 sur une échelle allant de 1 à 7)



À quel point faites-vous confiance à la Cour suprême?

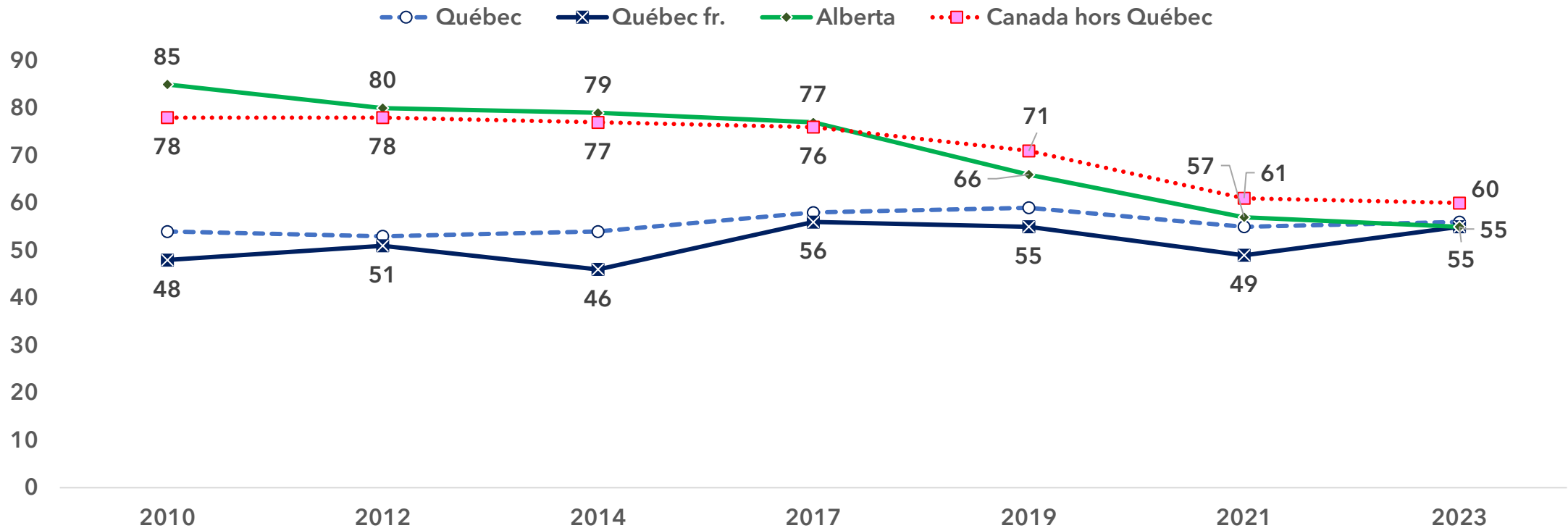
% de personnes ayant répondu « beaucoup »
(6 ou 7 sur une échelle allant de 1 à 7)

—○— Québec —✕— Québec fr. —◆— AB ···■··· Canada hors Québec



À quel point êtes-vous fière ou fier d'être Canadien(ne)?

% de personnes ayant répondu « beaucoup »
(6 ou 7 sur une échelle allant de 1 à 7)



Information sur le sondage

- Le Baromètre des Amériques est un sondage comparatif biennal des valeurs et comportements démocratiques qui couvre des pays d'Amérique du Nord, d'Amérique centrale et d'Amérique du Sud ainsi qu'un nombre important de pays des Caraïbes (le sondage de 2023 couvrait 25 pays). Il est mené par le [Projet d'Opinion Publique en Amérique Latine \(LAPOP\)](#) de l'Université Vanderbilt.
- Depuis 2010, le volet canadien du sondage est mené par l'Environics Institute for Survey Research. Ce sondage constitue [la source d'information la plus exhaustive concernant l'appui à la démocratie au Canada](#) et la façon dont cet appui a changé (ou non) au fil du temps.
- Le sondage du Baromètre des Amériques de 2023 au Canada a été réalisé par l'Environics Institute for Survey Research, en partenariat avec le LAPOP de l'Université Vanderbilt. Il a été effectué en ligne auprès d'un échantillon représentatif de 2 500 Canadiennes et Canadiens (âgés de 18 ans et plus) entre le 20 juillet et le 4 août 2023.